

ГБДОУ детский сад «Кудесница»  
Петроградского района СПб

СБОРНИК  
КОНСУЛЬТАЦИЙ ДЛЯ РОДИТЕЛЕЙ  
«ПОЖАРНАЯ БЕЗОПАСНОСТЬ»



## **Расскажите детям о пожарной безопасности!**

Не секрет, что пожары чаще всего происходят от беспечного отношения к огню самих людей. Значительная часть пожаров происходит в жилье. Здесь гибель и травматизм людей от дыма и огня составляет 9 случаев из 10. По данным Центра пожарной статистики в России при пожарах среди 1 миллиона потерпевших погибает более 100 человек.

Основными причинами пожаров в быту являются: неосторожное обращение с огнем при приготовлении пищи, использование электробытовых приборов, теле-, видео- и аудиотехники, не адаптированной к отечественной электросети или неисправных, детские шалости с огнем:

### **Пожарная безопасность в квартире:**

- Не балуйся дома со спичками и зажигалками. Это одна из причин пожаров.
- Не оставляй без присмотра включенные электроприборы, особенно утюги, обогреватели, телевизор, светильники и др. Уходя из дома, не забудь их выключить.
- Не суши белье над плитой. Оно может загореться.
- Не забывай выключить газовую плиту. Если почувствовал запах газа, не зажигай спичек и не включай свет. Срочно проветри квартиру.
- Ни в коем случае не зажигай фейерверки, свечи или бенгальские огни дома без взрослых.



## **Пожарная безопасность в деревне:**

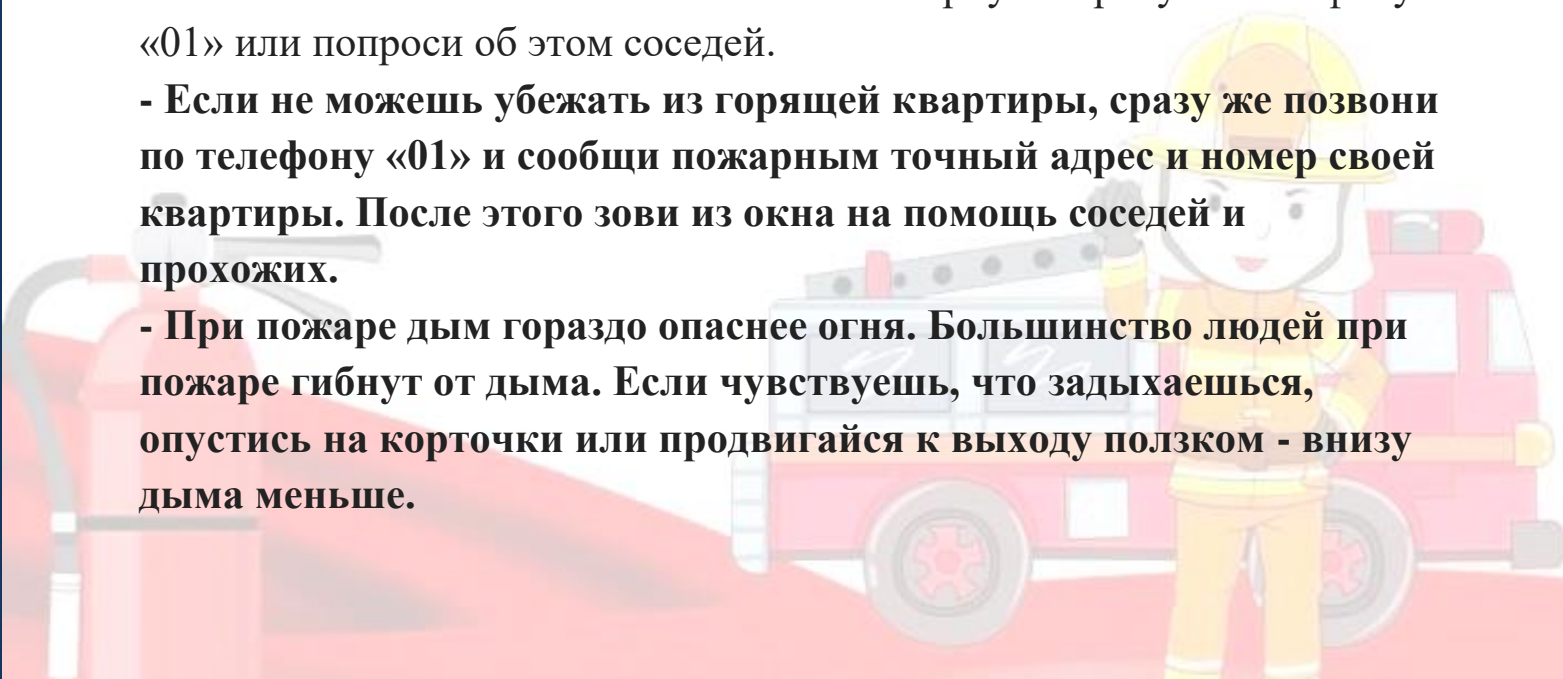
- В деревне или на даче без взрослых не подходи к печи и не открывай печную дверцу. Оттуда могут выскочить раскаленный уголек или искра и стать причиной пожара.
- Никогда не прикасайся голыми руками к металлическим частям печки. Ты можешь получить серьезный ожог.
- Не трогай без разрешения взрослых печную заслонку. Если ее закрыть раньше времени, в доме скопится угарный газ, и можно задохнуться.

## **Пожарная безопасность в лесу:**

- Пожар - самая большая опасность в лесу. Поэтому не разводи костер без взрослых.
- Не балуйся с огнем. В сухую жаркую погоду достаточно одной спички или искры от фейерверка, чтобы лес загорелся.
- Если пожар все-таки начался, немедленно выбегай из леса. Старайся бежать в ту сторону, откуда дует ветер.
- Выйдя из леса, обязательно сообщи о пожаре взрослым.

Если начался пожар, а взрослых дома нет, поступай так:

- Если огонь небольшой, можно попробовать сразу же затушить его, набросив на него плотную ткань или одеяло, заливая водой или засыпая песком.
- Если огонь сразу не погас, немедленно убегай из дома в безопасное место. И только после этого позвони в пожарную охрану по телефону «01» или попроси об этом соседей.
- Если не можешь убежать из горящей квартиры, сразу же позвони по телефону «01» и сообщи пожарным точный адрес и номер своей квартиры. После этого зови из окна на помощь соседей и прохожих.
- При пожаре дым гораздо опаснее огня. Большинство людей при пожаре гибнут от дыма. Если чувствуешь, что задыхаешься, опустись на корточки или продвигайся к выходу ползком - внизу дыма меньше.

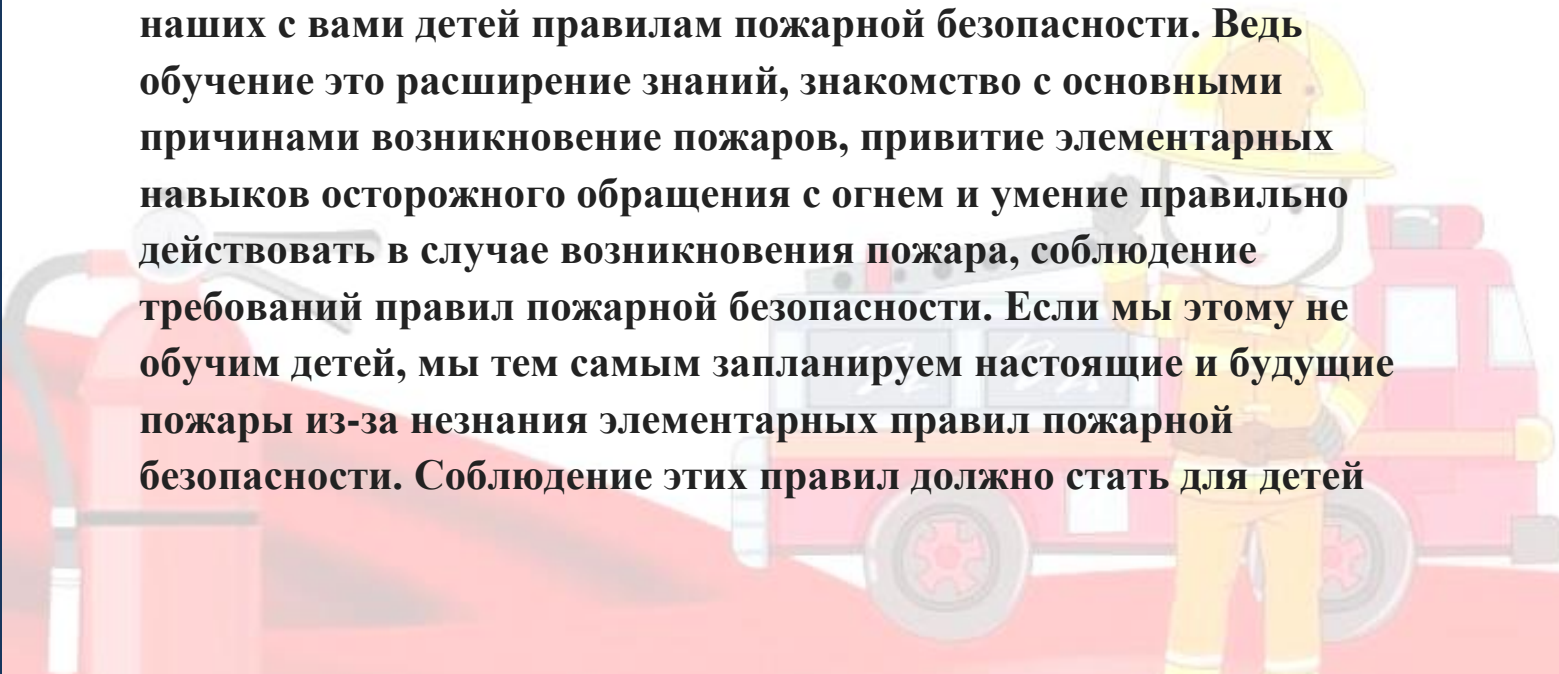


- Если в помещение проник дым, надо смочить водой одежду, покрыть голову мокрой салфеткой и выходить, пригнувшись или ползком.
- Обязательно закрой форточку и дверь в комнате, где начался пожар. Закрытая дверь может не только задержать проникновение дыма, но иногда и погасить огонь.
- Наполни водой ванну, ведра, тазы. Можешь облить водой двери и пол.
- При пожаре в подъезде никогда не садись в лифт. Он может отключиться, и ты задохнешься.
- Когда приедут пожарные, во всем их слушайся и не бойся. Они лучше знают, как тебя спасти.
- Запомните самое главное правило не только при пожаре, но и при любой другой опасности: «Не поддавайтесь панике и не теряйте самообладания!»

### **Опасные игры!**

Неосторожное, неумелое обращение с огнем, игры и шалость с огнем, огнеопасными предметами детей дошкольного и младшего школьного возраста – это причины пожаров в результате случайного нарушения правил пожарной безопасности.

**В среднем ежегодно происходит до 5 тыс. пожаров, в огне гибнет около 250 человек. По причине детской шалости с огнем происходит до 150 пожаров. В огне погибает от 15 до 20 детей. Почему это происходит? Ответ прост - в недостаточном обучении наших с вами детей правилам пожарной безопасности. Ведь обучение это расширение знаний, знакомство с основными причинами возникновения пожаров, привитие элементарных навыков осторожного обращения с огнем и умение правильно действовать в случае возникновения пожара, соблюдение требований правил пожарной безопасности. Если мы этому не обучим детей, мы тем самым запланируем настоящие и будущие пожары из-за незнания элементарных правил пожарной безопасности. Соблюдение этих правил должно стать для детей**



таким же обязательным и естественным, как соблюдение санитарно-гигиенических правил. Помочь им в этом обязаны мы, взрослые. Поэтому детям необходимо разъяснять опасность игр и шалостей с огнем, правила предосторожности в обращении с электробытовыми приборами. Научить детей пользоваться первичными средствами пожаротушения (огнетушителями), вызывать на помощь пожарную охрану. Дети должны сознательно выполнять дома, в школе, на улице, в лесу требования правил пожарной безопасности.

Обрести уверенность или постоянный страх за детей зависит от Вас.

### **Помните об опасности возникновения пожара в доме:**

- Чаще беседуйте с детьми о мерах пожарной безопасности.
- Не давайте детям играть со спичками.
- Учите детей правильному пользованию бытовыми электроприборами.
- Не разрешайте детям самостоятельно включать освещение новогодней ёлки.
- Знайте, что хлопушки, свечи, бенгальские огни могут стать причиной пожара и травм.
- Будьте осторожны при пользовании даже разрешённых и проверенных пиротехнических игрушек.

Если всё же случилась так, что с вами или с вашими близкими произошел несчастный случай, необходимо немедленно сообщить в службу спасения по телефону «01».

### **Консультация для родителей «Как научить ребенка правильному поведению при пожаре»**

Основы воспитания детей закладываются в дошкольном возрасте. Поэтому пожарно-профилактическая работа с детьми должна начинаться с самого раннего детства ещё в родительском доме.



Велика любознательность ребёнка. Ему хочется всё узнать и самому всё испытать. И, конечно, в первую очередь ребёнка интересуют яркие и надолго запоминающиеся явления и предметы. А что может быть интереснее огня, с которым ребёнок встречается на каждом шагу? Мама чиркнула спичкой – огонь; папа щёлкнул зажигалкой – опять огонь; первая осознанная встреча Нового года – и всё небо полыхает огнями петард; даже настенные электровыключатели и розетки вокруг ребёнка зажигают свет – огонь. Поэтому родителям следует самостоятельно научить своих детей действовать в сложной ситуации. На первом же этапе детского любопытства немедленно возникает необходимость пресечь любые шалости и игры с огнём. И здесь, к сожалению, одних словесных разъяснений оказывается всегда недостаточно. После того, как ребёнок проявил первый интерес к огню, становится уже жизненно-необходимым провести профилактическое ознакомление его с грозящей опасностью. Так, например, поднеся в своей руке руку ребёнка к горячему пламени, можно своевременно сформировать первые впечатления ребёнка об опасности огня, заставить его осознать реальную необходимость быть осторожным в обращении с любым проявлением огня. Детские впечатления останутся с человеком на всю жизнь, помогая ему адекватно оценивать опасность огня.

**В возрасте от трёх до шести лет дети часто в своих играх повторяют поступки и действия взрослых, отображают их поведение и труд. На данном этапе развития ребёнка, кроме мер воспитательного характера, требуется ещё и установление надёжного режима недоступности со стороны ребёнка ко всем пожароопасным веществам, электроприборам и предметам. Пока ребёнок не подрастёт: горючие жидкости, спички, свечи, зажигалки, утюги, электроплитки, обогреватели и т.п. – следует убирать в такие места, откуда он не сможет их достать. Причём прятать это нужно так, чтобы у ребёнка не возникло подозрение, что названные предметы умышленно скрываются от него, иначе любопытство может взять верх над запретом.**



Особо следует обратить внимание родителей на недопустимость учить детей считать с помощью спичек и (или) выкладывать с ними различные фигурки из отдельных спичек. Во всём этом таится большое зло: дети привыкают к спичкам, просят их, специально ищут, а найдя, устраивают игры, опасные для их жизни.

Чем старше становится ребёнок, тем шире круг вопросов, интересующих его, тем разнообразнее игры, тем самостоятельнее он в своих действиях. Стремление к самостоятельности особенно проявляется в то время, когда дети остаются одни. Причём «одни» они могут оставаться даже при видимом присутствии взрослых.

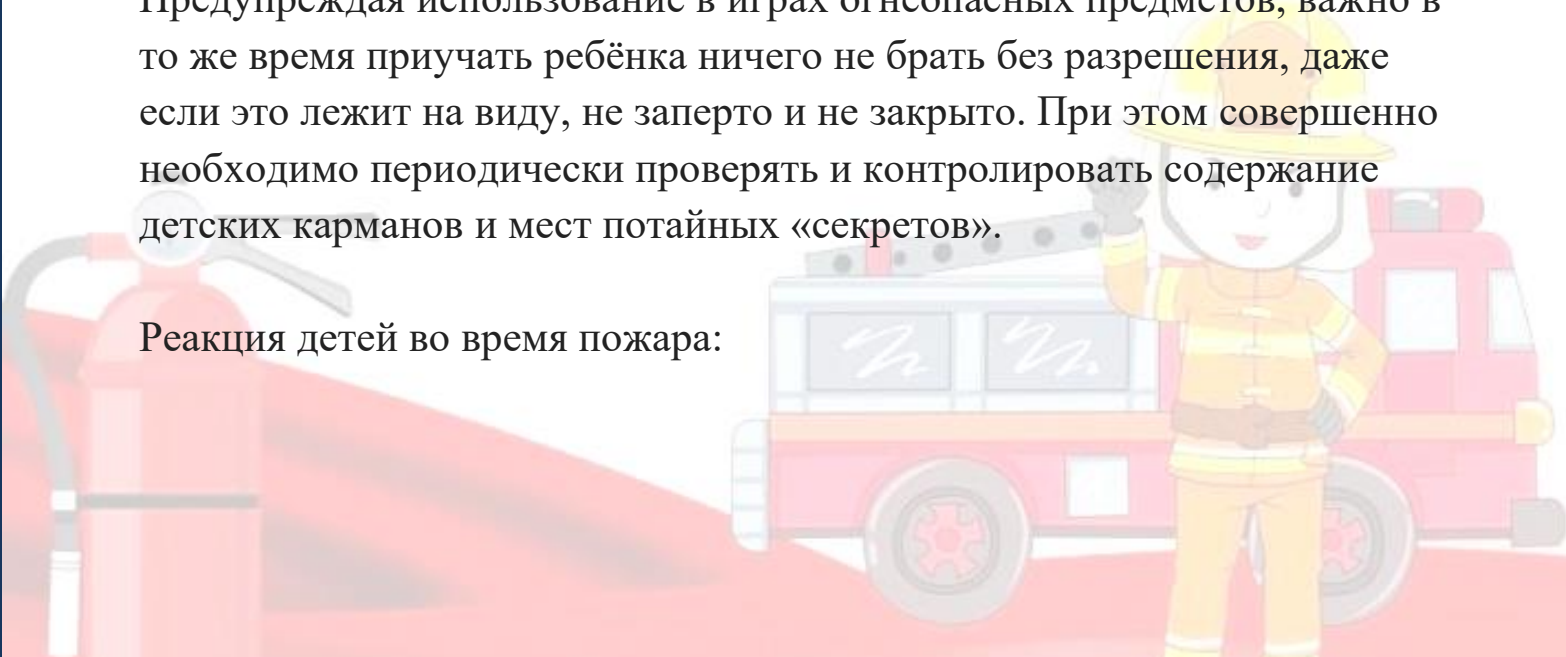
К семи годам ребёнок уверенно овладевает умением пользоваться самыми различными предметами. Не случайно в этом возрасте ребёнок, на предложение взрослых помочь ему что-либо сделать, часто отвечает: «Я сам».

Теперь уже не следует полностью отстранять детей от спичек. Учитывая естественную тягу детей к огню, следует обучить их правильно и безопасно пользоваться спичками, бенгальскими огнями, свечами, бытовыми электротехническими приборами. В противном случае простыми запретами и угрозами родители могут добиться только обратного эффекта, поскольку они возбуждают любопытство, повышают стремление к сопротивлению и, тем самым, подстрекают к самостоятельным действиям.

После безоговорочных запретов дети начинают играть с пожароопасными предметами в потайных местах. Тут-то и открывается широкий простор для детских поджогов.

Предупреждая использование в играх огнеопасных предметов, важно в то же время приучать ребёнка ничего не брать без разрешения, даже если это лежит на виду, не заперто и не закрыто. При этом совершенно необходимо периодически проверять и контролировать содержание детских карманов и мест потайных «секретов».

Реакция детей во время пожара:



- Напуганный ребенок закрывает глаза или прячется в укромное место, думая, что там его никто не найдет, так проявляется инстинкт самосохранения.

- Ребенок может кричать от страха, но если шок от события слишком большой – голос может отказать, и ребенок будет просто молча прятаться, что в случае пожарной опасности значительно затрудняет его поиск и повышает риск гибели.

- Дети часто боятся пожарных в больших ярких костюмах, принимая их чудовищ из мультиков и сказок, а поэтому прячутся и от них тоже. Обязательно нужно рассказывать ребенку истории о том, как его ровесник смог остановить пожар и спасти друзей, как храбрые пожарники помогают при тушении огня и тому подобное.

Важно, чтобы малыш понял, что во время пожара нельзя поддаваться чувству страха и молча прятаться, а можно спасти себя и других. Ни в коем случае не следует пугать ребенка тем, что при его плохом поведении позовут страшного дядю-пожарника, нельзя рассказывать ему страшные истории, в которых речь идет об игре со спичками, смерти от возгораний и пожаров.

Родителям нужно научить своего малыша тому, как правильно вести себя при пожаре, рассказать и показать место, где в помещении находится пожарный шкаф, противопожарное оборудование или средства, помогающие тушению пламени (плотные тканевые вещи, одеяла).

**Ребенок должен знать, что если он видит пламя, то нужно:**

**- звать на помощь взрослых или позвонить им по телефону (для этого в его мобильном телефоне или возле стационарного аппарата всегда должен быть номер соседа, родственника, службы спасения и, конечно, ваш);**

**- в случае небольшого возгорания на улице, если нет проводов, заливать его водой, используя пожарный гидрант или огнетушители;**





- **не тушить огонь в квартире самостоятельно;**
- выходить из горящей квартиры через дверь или окно, при условии, что этаж невысокий и окно свободно открывается;
- ни в коем случае не пользоваться лифтом, а спускаться по лестнице;
- если квартира заперта, прятаться от огня в ванной комнате, следить, чтобы дым не проникал в вентиляцию;

Дети всегда запоминают информацию в виде рисунков легче, поэтому можно учить их правилам противопожарной безопасности и поведению во время пожара, рисуя эти ситуации и планы эвакуации.

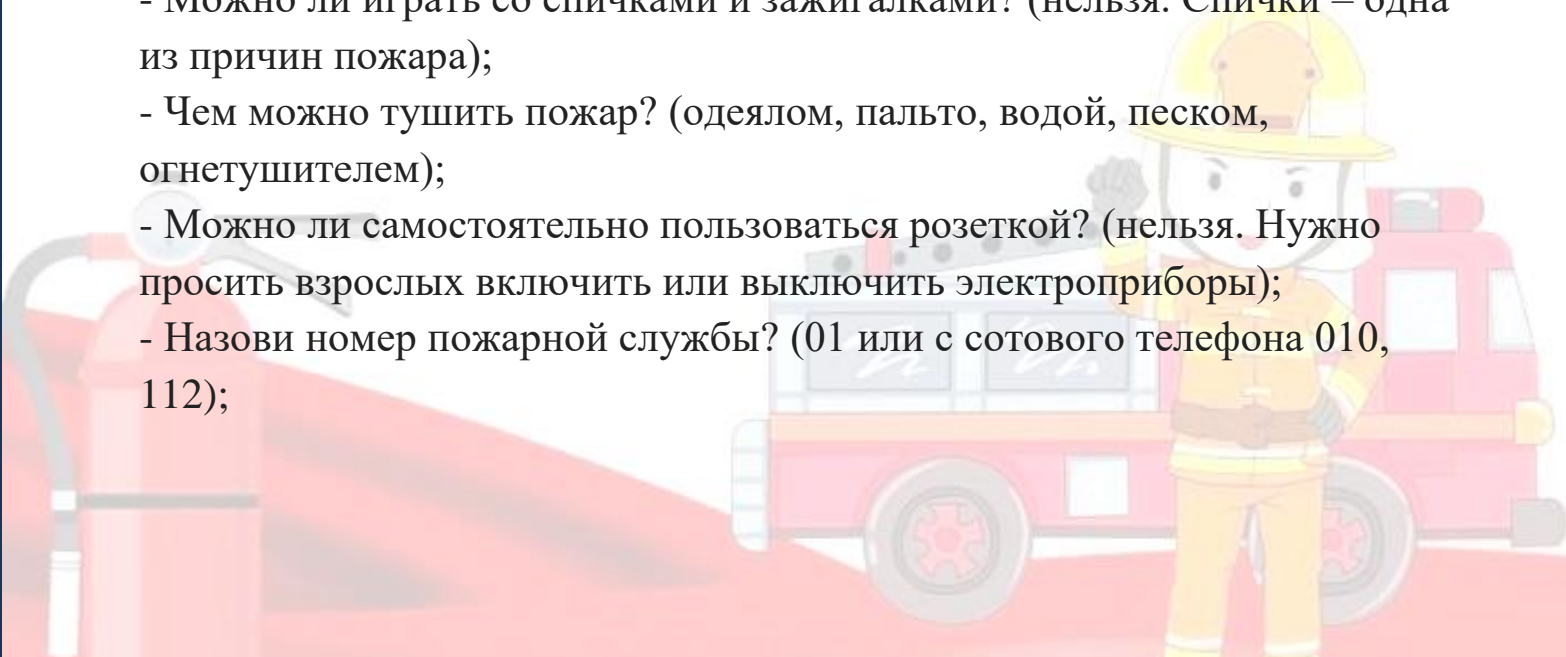
Используйте эти советы при беседе с детьми, для профилактики пожарной безопасности.

### **Пожарная безопасность для детей**

Уважаемые родители! В целях вашей безопасности и безопасности ваших детей как можно чаще беседуйте с детьми о том, как себя вести в чрезвычайных ситуациях. Но главное: научите детей избегать потенциальную опасность. Например, опасность ПОЖАРА. Не забывайте повторять с детьми правила пожарной безопасности.

Вопросы, на которые каждый ребенок должен знать правильный ответ:

- Что нужно делать, если возник пожар в квартире? (позвонить по телефону 01 или с сотового 010, 112 и сообщить адрес пожара, свою фамилию, что и где горит);
- Можно ли играть со спичками и зажигалками? (нельзя. Спички – одна из причин пожара);
- Чем можно тушить пожар? (одеялом, пальто, водой, песком, огнетушителем);
- Можно ли самостоятельно пользоваться розеткой? (нельзя. Нужно просить взрослых включить или выключить электроприборы);
- Назови номер пожарной службы? (01 или с сотового телефона 010, 112);



- Главное правило при любой опасности? (не поддаваться панике, не терять самообладания);
- Можно ли без взрослых пользоваться свечами, бенгальскими огнями у елки? (нет, нельзя, может возникнуть пожар);
- Можно ли дотрагиваться до включенных электроприборов мокрыми руками? (нельзя! Вода пропускает ток через себя. Это опасно для жизни);

В случае возникновения пожара, если рядом нет взрослых, детям нужно действовать следующим образом:

- Обнаружив пожар, позвонить по телефону 01, сообщить фамилию, адрес, что и где горит.
- Предупредить о пожаре соседей, если необходимо, они помогут ребенку вызвать пожарных.
- Нельзя прятаться под кровать, в шкаф, под ванну, а постараться убежать из квартиры.
- Ребенку необходимо знать: дым гораздо опаснее огня. В задымленном помещении – закрыть нос и рот мокрой тряпкой, лечь на пол и ползти к выходу – внизу дыма меньше.
- При пожаре в подъезде пользоваться лифтом запрещается. Он может отключиться.
- Ожидая приезда пожарных, сохранять спокойствие.
- Когда приедут пожарные, выполнять все их указания.

